
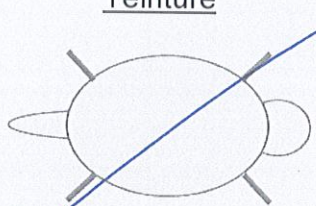


Date : <u>14 / 07 / 2025</u>		CAPTURE MARMOTTE - SASSIÈRE		Individu_id : <u>02458</u>		Capture_id : <u>14069</u>		N° fiche : <u>459</u>		
Heure mise en sac : <u>11 h 57</u> Heure fermeture cage : <u>—</u> h		Territoire : [ <u>1123</u> ] <u>Endrom 2</u>		Connu <input type="checkbox"/> oui <input checked="" type="checkbox"/> non		Si marmotton : Date d'émergence : <u>13 / 07 / 2025</u> Certitude : < = <u>?</u> +1 inc. Taille de portée : <input checked="" type="checkbox"/>		Opérateur : [ <u>24</u> ] <u>Nico</u>		
Marquage	Transpondeur n°  <u>956000015670694</u> Bague métal n° <u>1673</u> Oreille <input checked="" type="checkbox"/> gauche <input type="checkbox"/> droite Bague plastique n° <u>—</u> Oreille <input type="checkbox"/> gauche <input type="checkbox"/> droite couleur bague plastique <u>—</u>			Teinture  couleur : <u>—</u>			Biométrie	Masse corporelle (g) <u>360</u> Lo. Mandibule (mm) <u>44,4</u> Lo. Cubitus (mm) <u>45,2</u> Lo. Tibia (mm) <u>52,9</u> Lo. Tête-Corps (cm) <u>22,0</u> Larg. Tête zyg. (mm) <u>41,5</u> Larg. Bassin (mm) <u>28,5</u> DAG (mm) <u>18,4</u>		
	Age <input checked="" type="checkbox"/> marmotton (0 an) <input type="checkbox"/> 2 ans <input type="checkbox"/> yearling (1 an) <input type="checkbox"/> adulte (≥ 3 ans) Age exact (si connu) : <u>—</u>		Statut social <input type="checkbox"/> dominant [1] <input checked="" type="checkbox"/> sub [2] <input type="checkbox"/> inconnu [3]		Dispersant <input checked="" type="checkbox"/> null <input type="checkbox"/> entrant <input type="checkbox"/> sortant <input type="checkbox"/> satellite <input type="checkbox"/> transient					
Sexe et statut reproducteur		Male <input checked="" type="checkbox"/> <u>Scrotal</u> <input type="checkbox"/> oui <input checked="" type="checkbox"/> non <input type="checkbox"/> inconnu		Coproscopie & Échantillons Heure prise de sang : <u>12 h 27</u> <input type="checkbox"/> Veine saphène <input checked="" type="checkbox"/> VCC Frotté <input type="text" value="1"/> [9] Fèces <input type="text" value="0"/> Tube Vert <input type="text" value="1"/> [4] Biopsie <input type="text" value="1"/> [3] TV extract <input type="text" value="1"/> [5] Poils <input type="text" value="1"/> [2] Tube Rouge <input type="text" value="0"/> [6] Sperme <input type="text" value="0"/> [18] TR extract <input type="text" value="0"/> [7] autre : <u>—</u>				Avancement de la mue <input checked="" type="checkbox"/> 0/4 <input type="checkbox"/> 1/4 <input type="checkbox"/> 2/4 <input type="checkbox"/> 3/4 <input type="checkbox"/> 4/4		
		Femelle <input type="checkbox"/> <u>Allaitante</u> <input type="checkbox"/> oui <input checked="" type="checkbox"/> non <input type="checkbox"/> inconnu <input checked="" type="checkbox"/> <u>Gestante</u> <input type="checkbox"/> oui <input type="checkbox"/> non <input type="checkbox"/> inconnu						Heure de remise en liberté : <u>13 h 57</u> Rédacteur : <u>Marine</u>		



Date : 14 / 07 / 2025

## CAPTURE MARMOTTE - SASSIÈRE

Individu\_id : 02458

Capture\_id : 14063

N° fiche : 459

### Anesthésie, analgésie et monitoring

Injection Produit : \_\_\_\_\_ Quantité (ml) : \_\_\_\_\_ Heure : \_\_\_\_\_ h

Anesthésie gazeuse ☒ oui ☐ non Heure début : 12 h 18 Heure fin : 12 h 32  
(Temps = 0 min)

Analgésie locale (lurocaïne) Quantité (ml) : 0,1 Heure : 12 h 22

### Prélèvements de sperme et électrostimulation

Taille de la verge (mm) : \_\_\_\_\_ Opérateur : \_\_\_\_\_

Heure de début électrostimulation : \_\_\_\_\_ h Heure de fin électrostimulation : \_\_\_\_\_ h

Nombre de cycles : ☐ 1 ☐ 2 ☐ 3 Présence de sperme : ☐ oui ☐ non

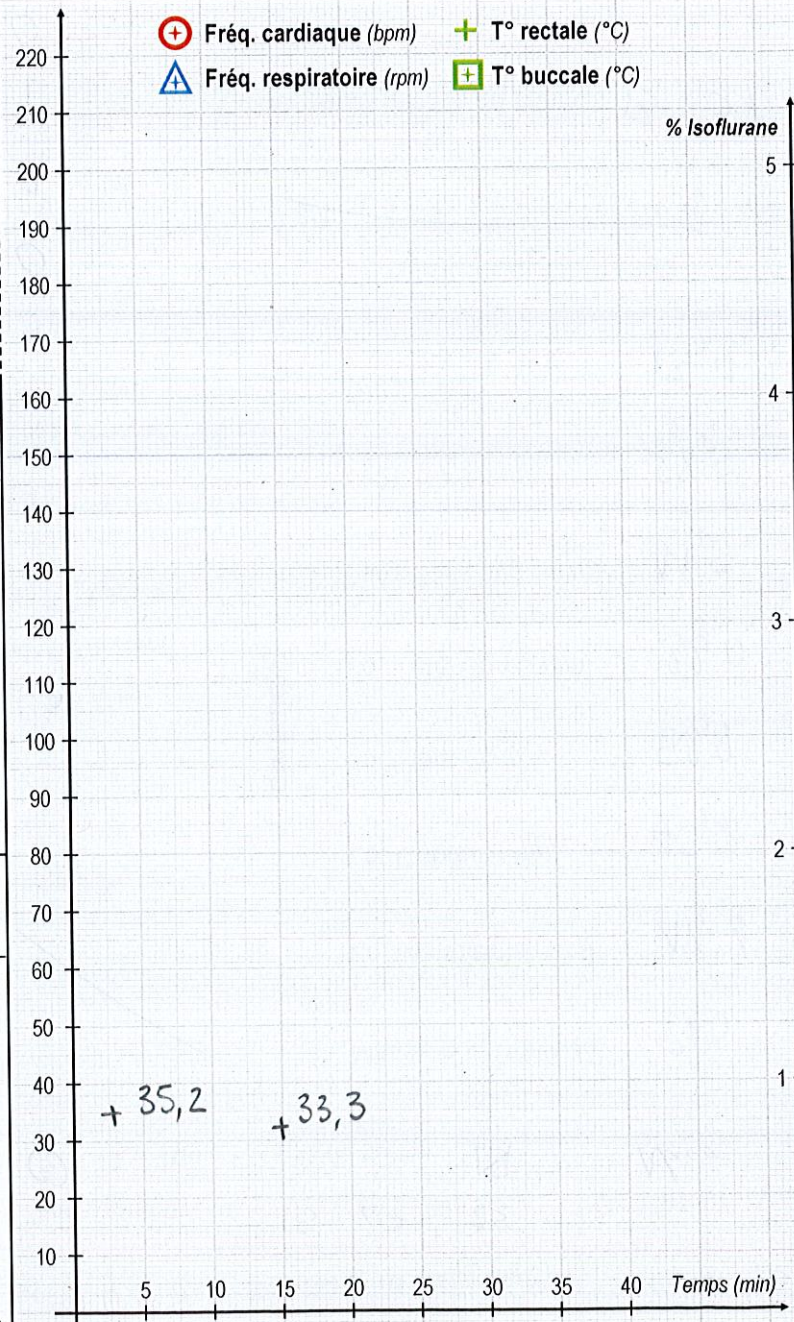
Données SCA : ☐ oui ☐ non Nombre de tubes : \_\_\_\_\_

Présence d'urine dans les échantillons : ☐ oui ☐ non ☐ inconnu

**Commentaires** (indiquer les tables concernées : capture, biométrie, statut social, statut repro/âge, échantillon...)

⊕ Fréq. cardiaque (bpm) + T° rectale (°C)  
△ Fréq. respiratoire (rpm) ⊕ T° buccale (°C)

% Isoflurane



fiche recto verso