
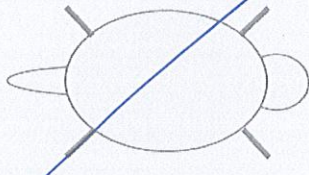



| | | | | | | |
|--|--|---|--|---|--|---|
| Date : <u>14</u> / <u>07</u> /20 <u>25</u> | | CAPTURE MARMOTTE - SASSIÈRE | | Individu_id : <u>2459</u> | Capture_id : <u>14070</u> | N° fiche : <u>460</u> |
| Heure mise en sac : <u>11</u> h <u>57</u> Heure fermeture cage : <u> </u> h | | Territoire : [<u>1123</u>] <u>Factisan 2</u> | | Connu <input type="checkbox"/> oui <input checked="" type="checkbox"/> non | Si marmotton : Date d'émergence : <u>13</u> / <u>07</u> /20 <u>25</u> Certitude : < = <u>?</u> +1 inc. Taille de portée : <input checked="" type="checkbox"/> | Opérateur : [<u>24</u>] <u>Nico</u> |
| Marquage | Transpondeur n°  <u>956000015657829</u> Bague métal n° <u>1674</u> Oreille <input checked="" type="checkbox"/> gauche <input type="checkbox"/> droite Bague plastique n° <u> </u> Oreille <input type="checkbox"/> gauche <input type="checkbox"/> droite couleur bague plastique <u> </u> | | Teinture  couleur : <u> </u> | | Biométrie | Masse corporelle (g) <u>415</u> Lo. Mandibule (mm) <u>45,5</u> Lo. Cubitus (mm) <u>48,0</u> Lo. Tibia (mm) <u>56,1</u> Lo. Tête-Corps (cm) <u>23,0</u> Larg. Tête zyg. (mm) <u>43,5</u> Larg. Bassin (mm) <u>29,4</u> DAG (mm) <u>21,8</u> |
| | Age <input checked="" type="checkbox"/> marmotton (0 an) <input type="checkbox"/> 2 ans <input type="checkbox"/> yearling (1 an) <input type="checkbox"/> adulte (≥ 3 ans) Age exact (si connu) : <u> </u> | | Statut social <input type="checkbox"/> dominant [1] <input checked="" type="checkbox"/> sub [2] <input type="checkbox"/> inconnu [3] | | | Dispersant <input checked="" type="checkbox"/> null <input type="checkbox"/> entrant <input type="checkbox"/> sortant <input type="checkbox"/> satellite <input type="checkbox"/> transient |
| Sexe et statut reproducteur | Male <input checked="" type="checkbox"/>  Scrotal <input type="checkbox"/> oui <input checked="" type="checkbox"/> non <input type="checkbox"/> inconnu | | Coproscopie & Échantillons Heure prise de sang : <u>13</u> h <u>02</u> <input type="checkbox"/> Veine saphène <input checked="" type="checkbox"/> VCC | | | |
| | Femelle <input type="checkbox"/> Allaitante <input type="checkbox"/> oui <input type="checkbox"/> non <input type="checkbox"/> inconnu Gestante <input type="checkbox"/> oui <input type="checkbox"/> non <input type="checkbox"/> inconnu | | Frotté <input type="text" value="1"/> [9] Fèces <input type="text" value="0"/> Tube Vert <input type="text" value="1"/> [4] Biopsie <input type="text" value="1"/> [3] TV extract <input type="text" value="1"/> [5] Poils <input type="text" value="1"/> [2] Tube Rouge <input type="text" value="0"/> [6] Sperme <input type="text" value="0"/> [18] TR extract <input type="text" value="0"/> [7] autre : <u> </u> | | | |
| Avancement de la mue <input type="checkbox"/> 0/4 <input type="checkbox"/> 1/4 <input type="checkbox"/> 2/4 <input type="checkbox"/> 3/4 <input type="checkbox"/> 4/4 | | | | | | |
| Heure de remise en liberté : <u>13</u> h <u>57</u> | | | | | | |
| Rédacteur : <u>Nico</u> | | | | | | |

Date : 14 / 07 / 2025

CAPTURE MARMOTTE - SASSIÈRE

Individu_id : 2459

Capture_id : 14070

N° fiche : 460

Anesthésie, analgésie et monitoring

Injection Produit : / Quantité (ml) : / Heure : / h

Anesthésie gazeuse ☒ oui ☐ non Heure début : 12 h 43 Heure fin : 13 h 14
(Temps = 0 min)

Analgésie locale (lurocaïne) Quantité (ml) : 0,1 Heure : 12 h 47

Prélèvements de sperme et électrostimulation

Taille de la verge (mm) : _____ Opérateur : _____

Heure de début électrostimulation : _____ h _____ Heure de fin électrostimulation : _____ h _____

Nombre de cycles : ☐ 1 ☐ 2 ☐ 3 Présence de sperme : ☐ oui ☐ non

Données SCA : ☐ oui ☐ non Nombre de tubes : _____

Présence d'urine dans les échantillons : ☐ oui ☐ non ☐ inconnu

Commentaires (indiquer les tables concernées : capture, biométrie, statut social, statut repro/âge, échantillon...)

⊕ Fréq. cardiaque (bpm) + T° rectale (°C)
△ Fréq. respiratoire (rpm) ⊕ T° buccale (°C)

% Isoflurane

