

Marmottes Sassièrè/ Marmots Sassièrè

Date: 11/06/2015

Time: 11 h 10

N° fiche/sheet: 265

Opérateur/ Handling: Cohes

N° individu: 1321

capture id: 9500

Territoire: V
Territory

Recapture yes
no

Statut social Dominant X
Sub
unknown

Measures

Masse corporelle / Body mass (g) 3675
L. mandibule / Jaw (mm) 67,74
L. Patte ant. / Forefoot (mm) 54,43
L. Cubitus / Ulna (mm) 85,01
L. Patte post. / Hindfoot (mm) 83,01
L. Tibia (mm) 103,24
L. TC / Body length (cm) 47
Larg. Tête zygomatique/ Zygomatic width (mm) 64,68
Larg. Bassin / Basin width (mm) 69,19
Dist. Ano-Génitale (cm) (marmotton/pup only) /



Transpondeur n°

GF1F750

Paint
O rouge





Marking

Metal n° 120046 Oreille / ear OD
Plastic n° 396 Oreille / ear OG color vert
Implant yes posé no

Age

0 Marmotton Pup
1 an Yearling
2 ans 2 years old
≥ 3 ans ≥ 3y

Echantillons / Samples : nbr + étiquette / label

Feces 1
Poils / Hair
Biopsy 1 
TV / Green tube 0
TR / Red tube 0
Frotti / Blood smear 0
Eurytic 0
Leucotic 0
Hematocyte 0
Jugal 1/3 
Bucal 3 
Anal 1 

Statut Repro

Male Scrotal yes
no
unknown
Female Allaitante yes
Lactating no
unknown Gestante yes
Pregnant no
unknown

Hemato TV extract: nb: _____ TR extract: nb: _____ Hfot: _____ Hematie: _____

Remarques / remarks

vient de C, en V depuis l'année dernière mais pas encore dominante à l'époque, nouvelle dominante

Extraction GB Stress

Action pose <input checked="" type="checkbox"/> dépose <input type="checkbox"/> H début/start: _____	Implantation id: intra-abdo <input checked="" type="checkbox"/> ss-cut <input type="checkbox"/> H fin/end: _____	Position: Abdo <input checked="" type="checkbox"/> cou <input type="checkbox"/>	Implant id: n° <u>143</u>	Type implant: vienne <input type="checkbox"/> ibutton <input checked="" type="checkbox"/> starr-oddi S <input type="checkbox"/> starr-oddi L <input type="checkbox"/>
Comments: <u>RAS - 2 pt en X, surjet, 5 pt single -</u>				
Action pose <input type="checkbox"/> dépose <input type="checkbox"/> H début/start: _____	Implantation id: intra-abdo <input type="checkbox"/> ss-cut <input type="checkbox"/> H fin/end: _____	Position: Abdo <input type="checkbox"/> cou <input type="checkbox"/>	Implant id: n° _____	Type implant: vienne <input type="checkbox"/> ibutton <input type="checkbox"/> starr-oddi S <input type="checkbox"/> starr-oddi L <input type="checkbox"/>
Comments:				
Action pose <input type="checkbox"/> dépose <input type="checkbox"/> H début/start: _____	Implantation id: intra-abdo <input type="checkbox"/> ss-cut <input type="checkbox"/> H fin/end: _____	Position: Abdo <input type="checkbox"/> cou <input type="checkbox"/>	Implant id: n° _____	Type implant: vienne <input type="checkbox"/> ibutton <input type="checkbox"/> starr-oddi S <input type="checkbox"/> starr-oddi L <input type="checkbox"/>
Comments:				

Surgery

Début: 11h49
Fin: 11h59
Injection: 11h16 H: 0,5
Injection: _____ H: _____
Anhest. Local (Lurocaïne): _____
Anti-infl (Metacam): _____ H: _____
Antibio (Baytril): 0,36 H: 12h03 *♀ allavante*

Desimplantation
N° implant sous-cut: _____
N° implant Intra-abdo: _____

Implantation
N° implant Intra-abdo: 143 11h49

Autres:

Stress

PS1

Injection DM: Heure: _____ PS Heure: _____
Injection ACTH: Heure: _____ PS Heure: _____
PS Heure: _____

Comments: