

Marmottes Sassièrè/ Marmots Sassièrè

Date: 04/06/2015 Time: 08h30 N° fiche/sheet: 241 Opérateur/ Handling: Lohas N° individu: 1586 capture id: 9436

Territoire: S
Territory

Recapture yes no

Statut social Dominant Sub unknown

Measures

Masse corporelle / Body mass (g) 2250 g

L. mandibule / Jaw (mm) 62,10

L. Patte ant. / Forefoot (mm) 56,86

L. Cubitus / Ulna (mm) 73,54

L. Patte post. / Hindfoot (mm) 83,25

L. Tibia (mm) 92,97


L. TC / Body length (cm) 44,5

Larg. Tête zygomatique / Zygomatic width (mm) 57,91

Larg. Bassin / Basin width (mm) 56,64

Dist. Ano-Génitale (cm) (marmotton/pup only) X

Marking

Transpondeur n°  956000003034122

Metal n° 832 Oreille / ear 00 Paint 1 vert

Plastic n° / Oreille / ear / color /

Implant yes no

Age


0 Marmotton Pup
1 an Yearling

2 ans 2 years old
≥ 3 ans ≥ 3 y

Echantillons / Samples : nbr + étiquette / label

Feces

Poils / Hair

Biopsy 

TV / Green tube

TR / Red tube


Frotti / Blood smear


Eurytic

Leucotic

Hematocyte

Jugal

Bucal 

Anal 

Statut Repro

Male Scrotal yes no unknown

Female Allaitante yes Lactating no unknown

Gestante yes Pregnant no unknown

Hemato TV extract: nb: / TR extract: nb: / Htot: / Hematie: /

Remarques / remarks

Change badge et transpondeur!

Extraction GB Stress

Action pose <input type="checkbox"/> dépose <input checked="" type="checkbox"/>	Implantation id: intra-abdo <input checked="" type="checkbox"/> ss-cut <input type="checkbox"/>	Position: Abdo <input checked="" type="checkbox"/> cou <input type="checkbox"/>	Implant id: n° <u>80</u>	Type implant: vienne <input checked="" type="checkbox"/> ibutton <input type="checkbox"/> starr-oddi S <input type="checkbox"/> starr-oddi L <input type="checkbox"/>
H début/start: <u>09#20</u>	H fin/end: <u>09#22</u>	Comments:		
Action pose <input checked="" type="checkbox"/> dépose <input type="checkbox"/>	Implantation id: intra-abdo <input checked="" type="checkbox"/> ss-cut <input type="checkbox"/>	Position: Abdo <input checked="" type="checkbox"/> cou <input type="checkbox"/>	Implant id: n° <u>137</u>	Type implant: vienne <input type="checkbox"/> ibutton <input checked="" type="checkbox"/> starr-oddi S <input type="checkbox"/> starr-oddi L <input type="checkbox"/>
H début/start: <u>09#22</u>	H fin/end: <u>09#35</u>	Comments:		
Action pose <input type="checkbox"/> dépose <input type="checkbox"/>	Implantation id: intra-abdo <input type="checkbox"/> ss-cut <input type="checkbox"/>	Position: Abdo <input type="checkbox"/> cou <input type="checkbox"/>	Implant id: n° _____	Type implant: vienne <input type="checkbox"/> ibutton <input type="checkbox"/> starr-oddi S <input type="checkbox"/> starr-oddi L <input type="checkbox"/>
H début/start: _____	H fin/end: _____	Comments:		

Surgery

Début: 09#20
Fin: 09#35
Injection: 2ml 0,3 H: 08#33
Injection: 0,15 H: 09#06
Anest. Local (Lurocaïne): 1 mL
Anti-infl (Metacam): 0,15 H: 09#38
Antibio (Baytril): 0,25 H: 09#38

Desimplantation
N° implant sous-cut: X
N° implant Intra-abdo: 80

Implantation
N° implant Intra-abdo: 137

Autres: 2 ps X + 1 ps simple, sujet, 5 ps simples

Stress

PS1

Injection DM: Heure: _____ PS Heure: _____

Injection ACTH: Heure: _____ PS Heure: _____

PS Heure: _____

Comments: