

Marmottes Sassièrè/ Marmots Sassièrè

1637

Date: 01/06/2015

Time: 17 00 h 3 ~~4~~

N° fiche/sheet: 283

Opérateur/ Handling: Aurélië

N° individu: ~~1626~~

capture id: 9508

Territoire: I
Territory

Recapture yes no

Statut social Dominant Sub unknown

Measures

Masse corporelle / Body mass (g) 325g

L. mandibule / Jaw (mm) 45,09

L. Patte ant. / Forefoot (mm) 36,73

L. Cubitus / Ulna (mm) 40,43

L. Patte post. / Hindfoot (mm) 52,87

L. Tibia (mm) 49,75

L. TC / Body length (cm) 20,5

Larg. Tête zygomatique/ Zygomatic width (mm) 37,21

Larg. Bassin / Basin width (mm) 25,07

Dist. Ano-Génitale (cm) (marmotton/pup only) 15,33

Marking

Transpondeur n°  956000003041033

Metal n° 0998 Oreille / ear 04 Paint

Plastic n° / Oreille / ear / color /

Implant yes no

Age


0 Marmotton Pup
1 an Yearling

2 ans 2 years old
≥ 3 ans ≥ 3 y

Echantillons / Samples : nbr + étiquette / label

Feces

Poils / Hair 1

Biopsy 1 

TV / Green tube

TR / Red tube


Frotti / Blood smear


Eurytic

Leucotic

Hematocryte

Jugal 2

Bucal 1 

Anal 1 

Statut Repro

Male Scrotal yes no unknown

Female Allaitante yes Lactating no unknown

Gestante yes Pregnant no unknown

Hemato TV extract: nb: _____ TR extract: nb: _____ Htot: _____ Hematie: _____

Remarques / remarks
opéré le 20/06

Extraction GB

Stress

Action pose <input checked="" type="checkbox"/> dépose <input type="checkbox"/> H début/start: _____	Implantation id: intra-abdo <input checked="" type="checkbox"/> ss-cut <input type="checkbox"/> H fin/end: _____	Position: Abdo <input checked="" type="checkbox"/> cou <input type="checkbox"/>	Implant id: n° <u>142</u>	Type implant: vienne <input type="checkbox"/> ibutton <input checked="" type="checkbox"/> starr-oddi S <input type="checkbox"/> starr-oddi L <input type="checkbox"/>
Comments: <u>2 pts en X + 4 pt simple ; surjet ; 4 pt simple - RAS</u>				
Action pose <input type="checkbox"/> dépose <input type="checkbox"/> H début/start: _____	Implantation id: intra-abdo <input type="checkbox"/> ss-cut <input type="checkbox"/> H fin/end: _____	Position: Abdo <input type="checkbox"/> cou <input type="checkbox"/>	Implant id: n° _____	Type implant: vienne <input type="checkbox"/> ibutton <input type="checkbox"/> starr-oddi S <input type="checkbox"/> starr-oddi L <input type="checkbox"/>
Comments:				
Action pose <input type="checkbox"/> dépose <input type="checkbox"/> H début/start: _____	Implantation id: intra-abdo <input type="checkbox"/> ss-cut <input type="checkbox"/> H fin/end: _____	Position: Abdo <input type="checkbox"/> cou <input type="checkbox"/>	Implant id: n° _____	Type implant: vienne <input type="checkbox"/> ibutton <input type="checkbox"/> starr-oddi S <input type="checkbox"/> starr-oddi L <input type="checkbox"/>
Comments:				

Surgery

Début: 9h19
Fin: 9h42
Injection: 0,1 8 H: 45
Injection: _____ H: _____
Anhest. Local (Lurocaïne): 0,5
Anti-infl (Metacam): 0,02 H: 9h48
Antibio (Baytril): 0,04 H: 9h45

Desimplantation
N° implant sous-cut: _____
N° implant Intra-abdo: _____

Implantation
N° implant Intra-abdo: 142 9h25

Autres:

Stress

PS1

Injection DM: Heure: _____ PS Heure: _____
Injection ACTH: Heure: _____ PS Heure: _____
PS Heure: _____

Comments: