

Marmottes Sassièrè/ Marmots Sassièrè

Date: 28/10/2015 Time: 10h30 N° fiche/sheet: 322 Opérateur/ Handling: Ghes N° individu: 1663 capture id: 9548

Territoire: V
Territory

Recapture yes
no

Statut social Dominant
Sub
unknown

Measures

Masse corporelle / Body mass (g) 390

L. mandibule / Jaw (mm) 50,75

L. Patte ant. / Forefoot (mm) 38,32

L. Cubitus / Ulna (mm) 63,74

L. Patte post. / Hindfoot (mm) 55,77

L. Tibia (mm) 57,15

L. TC / Body length (cm) 23,5

Larg. Tête zygomatique / Zygomatic width (mm) 60,56

Larg. Bassin / Basin width (mm) 25,89

Dist. Ano-Génitale (cm) (marmotton/pup only) 16,84

Transpondeur n°  956000003016651

Metal n° Ø863 Oreille / ear 06 Paint

Plastic n° / Oreille / ear / color /


Implant yes no

Age 0 Marmotton Pup 2 ans 2 years old
1 an Yearling ≥ 3 ans ≥ 3 y

Echantillons / Samples : nbr + étiquette / label

Feces

Poils / Hair

Biopsy 

TV / Green tube

TR / Red tube


Frotti / Blood smear


Eurytic

Leucotic

Hematocyte

Jugal

Bucal 1/4 

Anal 1 

Statut Repro Male Scrotal yes
no
unknown

Female Allaitante yes
Lactating no
unknown

Gestante yes
Pregnant no
unknown

Hemato TV extract: nb: / TR extract: nb: / Htot: / Hematie: /

Remarques / remarks

Extraction GB

Stress

Action pose <input checked="" type="checkbox"/> dépose <input type="checkbox"/> H début/start: <u>11h10</u>	Implantation id: intra-abdo <input checked="" type="checkbox"/> ss-cut <input type="checkbox"/> H fin/end: <u>11h22</u>	Position: Abdo <input checked="" type="checkbox"/> cou <input type="checkbox"/>	Implant id: n° <u>152</u>	Type implant: vienne <input type="checkbox"/> ibutton <input checked="" type="checkbox"/> starr-oddi S <input type="checkbox"/> starr-oddi L <input type="checkbox"/> Comments: <u>RAS - 2 pax + 1 pr à gde, 1/6, 4 pax à -ls -</u>
Action pose <input type="checkbox"/> dépose <input type="checkbox"/> H début/start: _____	Implantation id: intra-abdo <input type="checkbox"/> ss-cut <input type="checkbox"/> H fin/end: _____	Position: Abdo <input type="checkbox"/> cou <input type="checkbox"/>	Implant id: n° _____	Type implant: vienne <input type="checkbox"/> ibutton <input type="checkbox"/> starr-oddi S <input type="checkbox"/> starr-oddi L <input type="checkbox"/> Comments:
Action pose <input type="checkbox"/> dépose <input type="checkbox"/> H début/start: _____	Implantation id: intra-abdo <input type="checkbox"/> ss-cut <input type="checkbox"/> H fin/end: _____	Position: Abdo <input type="checkbox"/> cou <input type="checkbox"/>	Implant id: n° _____	Type implant: vienne <input type="checkbox"/> ibutton <input type="checkbox"/> starr-oddi S <input type="checkbox"/> starr-oddi L <input type="checkbox"/> Comments:

Surgery

Début: 10h50 → 11h10
Fin: 11h22
Injection: 10h30 H: 0,1
Injection: _____ H: _____
Anhest. Local (Lurocaïne): _____
Anti-infl (Metacam): 0,02 H: ✓
Antibio (Baytril): 0,04 H: ✓

Desimplantation
N° implant sous-cut: _____
N° implant Intra-abdo: _____

Implantation
N° implant Intra-abdo: 152

Autres: _____

Stress

PS1

Injection DM: Heure: _____ PS Heure: _____
Injection ACTH: Heure: _____ PS Heure: _____
PS Heure: _____

Comments: