

FICHE 3- PROTOCOLE REPRODUCTION- Date d'émergence



| Observateur | Date DD/MM/YY | Territoire | Nombre de marmottons observés * | Commentaires |
|-------------|------------------|------------|---------------------------------|--------------|
| | | | | |
| | | | | |
| | | | | |
| | | | | |
| | | | | |
| | | | | |
| | | | | |
| | | | | |
| | | | | |
| | | | | |
| | | | | |
| | | | | |
| | | | | |
| | | | | |
| | | | | |
| | | | | |
| | | | | |
| | | | | |
| | | | | |
| | | | | |
| | | | | |
| | | | | |
| | | | | |
| | | | | |
| | | | | |
| | | | | |
| | | | | |
| | | | | |
| | | | | |
| | | | | |
| | | | | |
| | | | | |
| | | | | |
| | | | | |
| | | | | |
| | | | | |

*Si vous n'observez pas de marmottons, notez "0"

Fiche 6 -PROTOCOLE PHÉNOCLIM

ANÉMONE PRINTANIÈRE

Les différents stades à noter :

| Fleur | Fruit |
|-----------------------------------------------------------------------------------|------------------------------------------------------------------------------------|
|  |  |

Observateur:

| | Date (DD/MM/YY) | Nbr. de pieds fleuris | Nbr. de pieds avec des fruits |
|-----------|-----------------|-----------------------|-------------------------------|
| Carré n°1 | | | |
| Carré n°2 | | | |
| Carré n°3 | | | |

EDELWEISS

Les différents stades à noter :

| Flower | Fruit |
|-------------------------------------------------------------------------------------|--------------------------------------------------------------------------------------|
|  |  |

Observateur:

| | Date (DD/MM/YY) | Nbr. de pieds fleuris | Nbr. de pieds avec des fruits |
|-----------|-----------------|-----------------------|-------------------------------|
| Carré n°1 | | | |
| Carré n°2 | | | |
| Carré n°3 | | | |

Fiche 7- PROTOCOLE PHÉNOCLIM

JOUBARBE

Les différents stades à noter :


| Fleur | Fruit |
|-----------------------------------------------------------------------------------|-------|
|  | |

Observateur:

| | Date (DD/MM/YY) | Nbr. de pieds fleuris | Nbr. de pieds avec des fruits |
|-----------|-----------------|-----------------------|-------------------------------|
| Carré n°1 | | | |
| Carré n°2 | | | |
| Carré n°3 | | | |

TUSSILAGE

Les différents stades à noter :

| Fleur | Fruit |
|-------------------------------------------------------------------------------------|---------------------------------------------------------------------------------------|
|  |  |

Observateur:

| | Date (DD/MM/YY) | Nbr. de pieds fleuris | Nbr. de pieds avec des fruits |
|-----------|-----------------|-----------------------|-------------------------------|
| Carré n°1 | | | |
| Carré n°2 | | | |
| Carré n°3 | | | |

**Fiche 9-
FEUILLE DE TERRAIN POUR LA GRENOUILLE ROUSSE**

Les différents stades à noter:





| Ponte | Nombre de ponte | Première larve observée |
|-----------------------------------------------------------------------------------|-----------------------------------------------------------------------------------|-------------------------------------------------------------------------------------|
|  |  |  |

Observateur:

| | Date(DD/MM/YY) | Nbr. de ponte | Présence de têtards (oui/non) |
|----------|----------------|---------------|----------------------------------|
| Mare n°1 | | | |
| Mare n°2 | | | |
| Mare n°3 | | | |

FEUILLE DE TERRAIN POUR LA CHRYSOMÈLE

Les différents stades à noter :

| Nombre d'adulte | Nombre de couple | Nombre de ponte | Nombre de larve |
|-------------------------------------------------------------------------------------|-------------------------------------------------------------------------------------|--------------------------------------------------------------------------------------|---------------------------------------------------------------------------------------|
|  |  |  |  |

Observateur:

| | Date(DD/MM/YY) | Nbr. de Chrysomèles | Nbr. d'accouplements | Nbr. de pontes | Nbr. de larves |
|-----------|----------------|------------------------|-------------------------|-------------------|-------------------|
| Carré n°1 | | | | | |
| Carré n°2 | | | | | |
| Carré n°3 | | | | | |

Fiche 10- PROTOCOLE COMMUNICATION

| | Actualisation de la page facebook | Vulgarisation d'articles scientifiques |
|-----------|-----------------------------------|----------------------------------------|
| SEMAINE 1 | | |
| SEMAINE 2 | | |
| SEMAINE 3 | | |
| SEMAINE 4 | | |
| SEMAINE 5 | | |
| SEMAINE 6 | | |
| SEMAINE 7 | | |
| SEMAINE 8 | | |
| SEMAINE 9 | | |